



ใบขอซื้อ (Purchase Requisition)

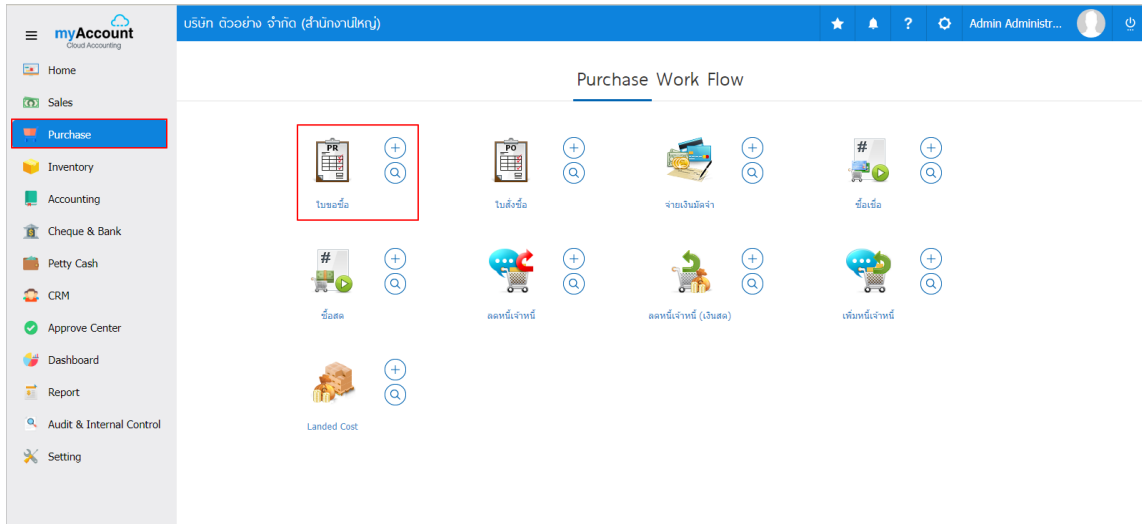
สถานะเอกสารใบขอซื้อ

สถานะเอกสารใบขอซื้อ มีทั้งหมด 10 สถานะ คือ

- **Draft** คือ เอกสารที่มีการบันทึกร่างไว้
- **Open** คือ เอกสารที่สร้างขึ้นใหม่ โดยไม่มีการกำหนดกระบวนการอนุมัติเอกสาร
- **Wait Approve** คือ เอกสารรอการอนุมัติจากผู้มีอำนาจ
- **In process** คือ หมายถึง สถานะรออนุมัติ กรณีที่มีผู้อนุมัติหลายท่าน
- **Approve** คือ เอกสารที่ผ่านการอนุมัติจากผู้มีอำนาจ สามารถนำไปเปิดเอกสารซื้อเชื่อ/ซื้อสดได้ทันที
- **Not Approve** คือ เอกสารที่ไม่ผ่านการอนุมัติจากผู้มีอำนาจ จะไม่สามารถนำไปเปิดเอกสารซื้อเชื่อ/ซื้อสดได้
- **Partial** คือ เอกสารที่มีการนำไปใช้บางส่วนเรียบร้อยแล้ว
- **Hold** คือ การพักเอกสาร เมื่อต้องการนำไปใช้งานก็ให้คลิกยกเลิก Hold ออกก่อน
- **Close** คือ เอกสารที่ผ่านการอนุมัติ และนำไปเปิดเอกสารซื้อเชื่อ/ซื้อสดเรียบร้อยแล้ว
- **Cancel** คือ เอกสารที่ถูกยกเลิก ไม่สามารถนำไปใช้งานได้อีก

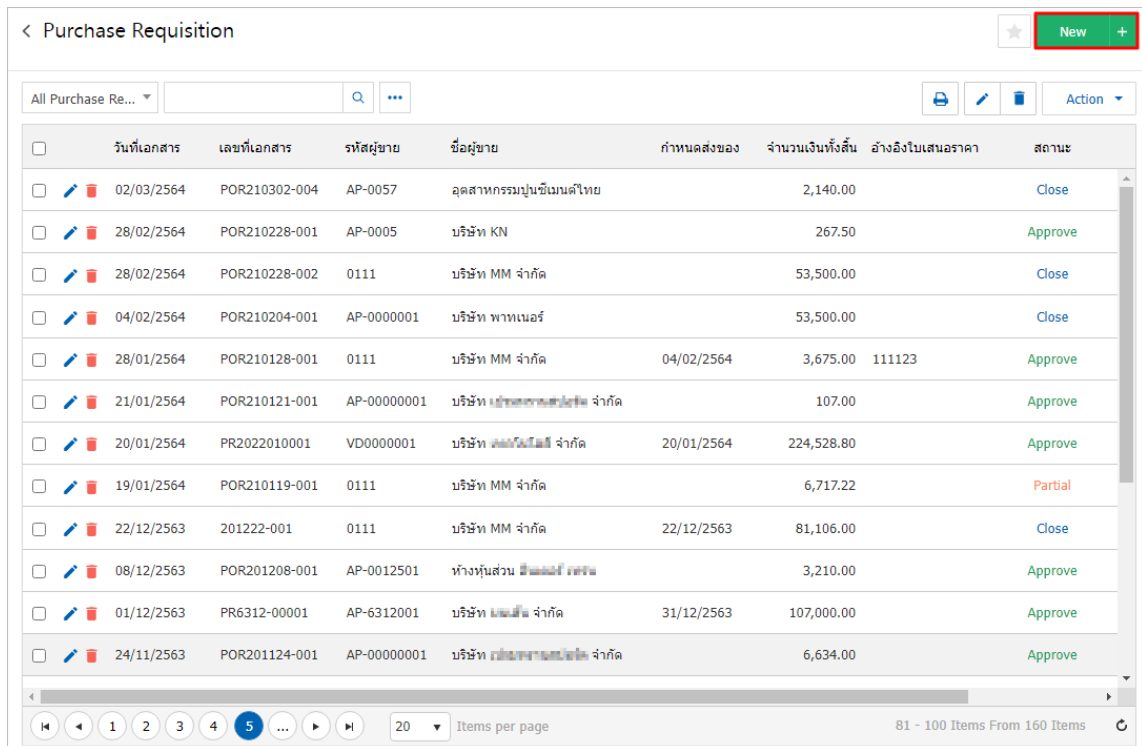
ขั้นตอนการบันทึกใบขอซื้อ

1. ผู้ใช้สามารถบันทึกใบสั่งซื้อ
 - กดเมนู “Purchase”
 - > “ใบขอซื้อ”



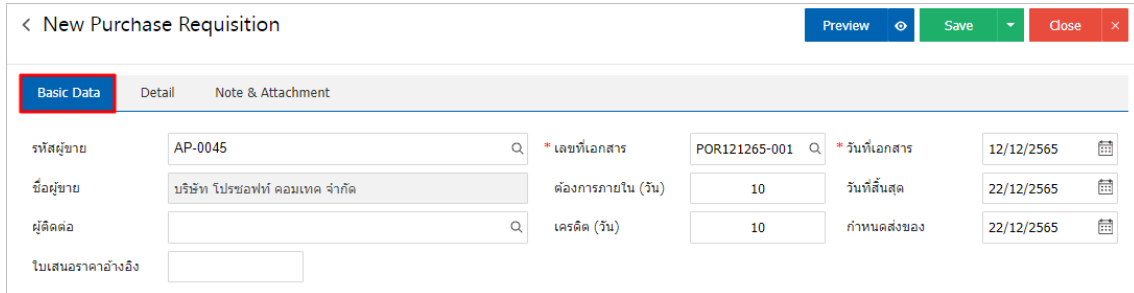
2. ระบบจะแสดงหน้าจอรายการใบขอซื้อ

- โดยกดปุ่ม “New” สร้างใบขอซื้อใหม่



<input type="checkbox"/>	วันที่เอกสาร	เลขที่เอกสาร	รหัสผู้ขาย	ชื่อผู้ขาย	กำหนดส่งของ	จำนวนเงินทั้งสิ้น	อ้างอิงใบเสนอราคา	สถานะ
<input type="checkbox"/>	02/03/2564	POR210302-004	AP-0057	อุตสาหกรรมปูนซีเมนต์ไทย		2,140.00		Close
<input type="checkbox"/>	28/02/2564	POR210228-001	AP-0005	บริษัท KN		267.50		Approve
<input type="checkbox"/>	28/02/2564	POR210228-002	0111	บริษัท MM จำกัด		53,500.00		Close
<input type="checkbox"/>	04/02/2564	POR210204-001	AP-0000001	บริษัท พาหนะแอร์		53,500.00		Close
<input type="checkbox"/>	28/01/2564	POR210128-001	0111	บริษัท MM จำกัด	04/02/2564	3,675.00	111123	Approve
<input type="checkbox"/>	21/01/2564	POR210121-001	AP-00000001	บริษัท เจริญนคร จำกัด		107.00		Approve
<input type="checkbox"/>	20/01/2564	PR2022010001	VD0000001	บริษัท เจริญนคร จำกัด	20/01/2564	224,528.80		Approve
<input type="checkbox"/>	19/01/2564	POR210119-001	0111	บริษัท MM จำกัด		6,717.22		Partial
<input type="checkbox"/>	22/12/2563	201222-001	0111	บริษัท MM จำกัด	22/12/2563	81,106.00		Close
<input type="checkbox"/>	08/12/2563	POR201208-001	AP-0012501	ห้างหุ้นส่วน จำกัด		3,210.00		Approve
<input type="checkbox"/>	01/12/2563	PR6312-00001	AP-6312001	บริษัท เจริญนคร จำกัด	31/12/2563	107,000.00		Approve
<input type="checkbox"/>	24/11/2563	POR201124-001	AP-00000001	บริษัท เจริญนคร จำกัด		6,634.00		Approve

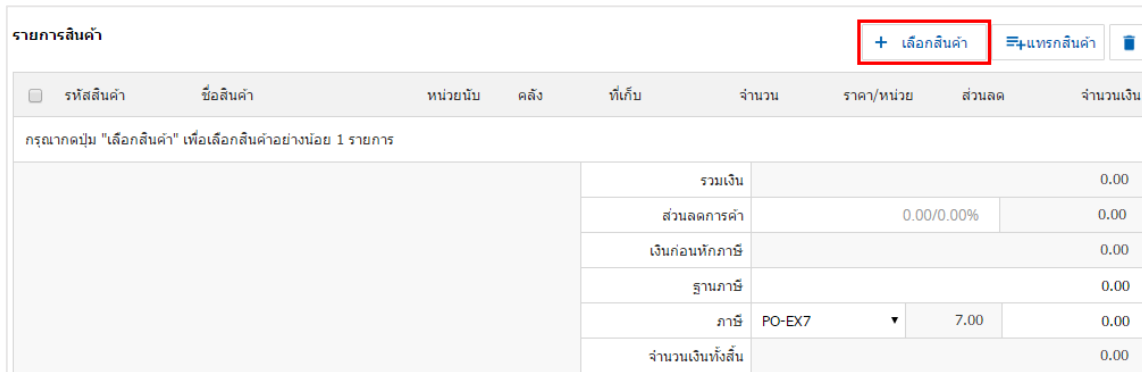
3. ในแถบ “Basic Data”คือ การบันทึกข้อมูลของใบสั่ง กรอกข้อมูลในฟอร์มที่มีเครื่องหมาย “ * ” ให้ครบถ้วน ดังรูป



The screenshot shows the 'New Purchase Requisition' form with the 'Basic Data' tab selected. The form contains several input fields and buttons. The 'Basic Data' tab is highlighted with a red box. The form includes fields for 'รหัสผู้ขาย' (AP-0045), 'ชื่อผู้ขาย' (บริษัท โปรซอฟท์ คอมเทค จำกัด), 'ผู้ติดต่อ', 'ใบเสนอราคาอ้างอิง', '* เลขที่เอกสาร' (POR121265-001), '* วันที่เอกสาร' (12/12/2565), 'ต้องการภายใน (วัน)' (10), 'วันที่สิ้นสุด' (22/12/2565), 'เครดิต (วัน)' (10), and 'กำหนดส่งของ' (22/12/2565). There are also 'Preview', 'Save', and 'Close' buttons at the top right.

4. ในแถบรายการสินค้า ทำการเพิ่มสินค้า โดย

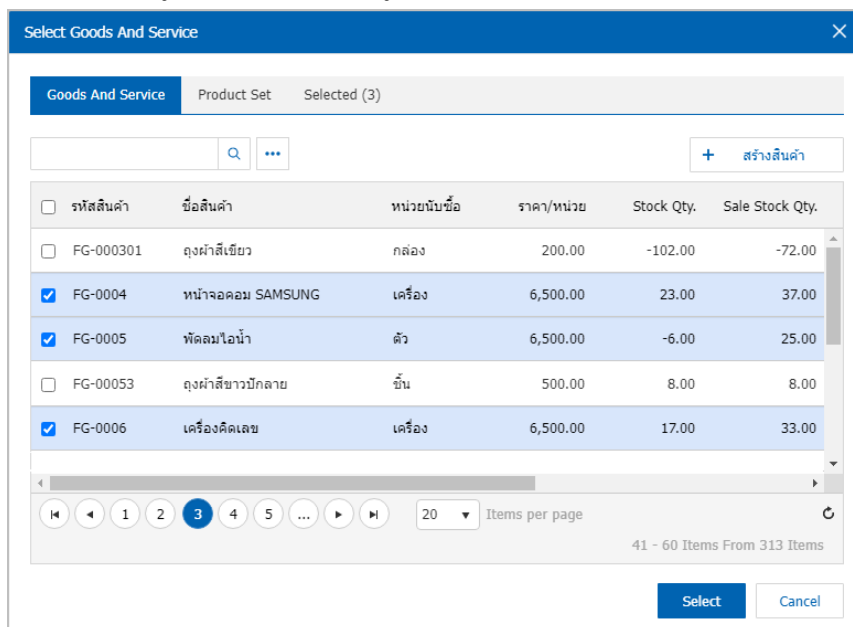
- กดปุ่ม “+ เลือกสินค้า” ดังรูป



The screenshot shows the 'รายการสินค้า' (Item List) table. The table has columns for 'รหัสสินค้า', 'ชื่อสินค้า', 'หน่วยนับ', 'คลัง', 'ที่เก็บ', 'จำนวน', 'ราคา/หน่วย', 'ส่วนลด', and 'จำนวนเงิน'. A red box highlights the '+ เลือกสินค้า' button. Below the table, there is a summary section with the following data:

รวมเงิน	จำนวน	จำนวนเงิน
รวมเงิน		0.00
ส่วนลดการค้า	0.00/0.00%	0.00
เงินก่อนหักภาษี		0.00
ฐานภาษี		0.00
ภาษี	PO-EX7	7.00
จำนวนเงินทั้งสิ้น		0.00

5. ระบบจะแสดงรายการข้อมูลสินค้าทั้งหมด ดังรูป



The screenshot shows the 'Select Goods And Service' dialog box. The dialog has a search bar and a table of goods and services. The table has columns for 'รหัสสินค้า', 'ชื่อสินค้า', 'หน่วยนับชื่อ', 'ราคา/หน่วย', 'Stock Qty.', and 'Sale Stock Qty.'. The table contains the following data:

รหัสสินค้า	ชื่อสินค้า	หน่วยนับชื่อ	ราคา/หน่วย	Stock Qty.	Sale Stock Qty.
<input type="checkbox"/>	FG-000301	ถุงผ้าสีเขียว	กล่อง	200.00	-102.00
<input checked="" type="checkbox"/>	FG-0004	หน้าจอคอม SAMSUNG	เครื่อง	6,500.00	23.00
<input checked="" type="checkbox"/>	FG-0005	พัดลมไอน้ำ	ตัว	6,500.00	-6.00
<input type="checkbox"/>	FG-00053	ถุงผ้าสีขาวบิกลาย	ชิ้น	500.00	8.00
<input checked="" type="checkbox"/>	FG-0006	เครื่องคิดเลข	เครื่อง	6,500.00	17.00

The dialog also shows a pagination bar at the bottom with '20' items per page and '41 - 60 Items From 313 Items'.

*หมายเหตุ : สามารถพิมพ์รหัสสินค้า ชื่อสินค้า ในช่องรายการค้นหาได้

6. ระบบจะรวมจำนวนเงินของราคาสินค้าทั้งหมดไว้ในส่วนท้ายบิลด้านล่าง

- ผู้ใช้สามารถระบุส่วนลดการค้าได้ทั้งรูปแบบจำนวนเงินและเปอร์เซ็นต์
- สามารถเลือกภาษี 7 เปอร์เซนต์ แยกนอก รวมใน หรือภาษียังไม่ถึงกำหนดได้

รวมเงิน		2,430.00
ส่วนลดการค้า	10%	243.00
เงินก่อนหักภาษี		2,187.00
ฐานภาษี		2,187.00
ภาษี	PO-EX7	7.00
จำนวนเงินทั้งสิ้น		2,340.09

7. ในแถบ “Detail” ระบบจะอ้างอิงข้อมูลที่อยู่ของผู้ขาย

- ข้อมูลที่อยู่
- วิธีการขนส่ง
- Cost Center
- Internal Order
- ผู้รับผิดชอบ
- แผนกงาน

< New Purchase Requisition

Preview
Save
Close

Basic Data
Detail
Note & Attachment

ข้อมูลการออกเอกสาร

ที่อยู่เอกสาร	เลขประจำตัวผู้เสียภาษีอากร
633 ถ.รามคำแหง แขวง หัวหมาก เขต บางกะปิ กรุงเทพมหานคร 10240	0105538104710
เบอร์โทรศัพท์	สาขาที่
	00004
แฟกซ์	

ข้อมูลการขนส่ง

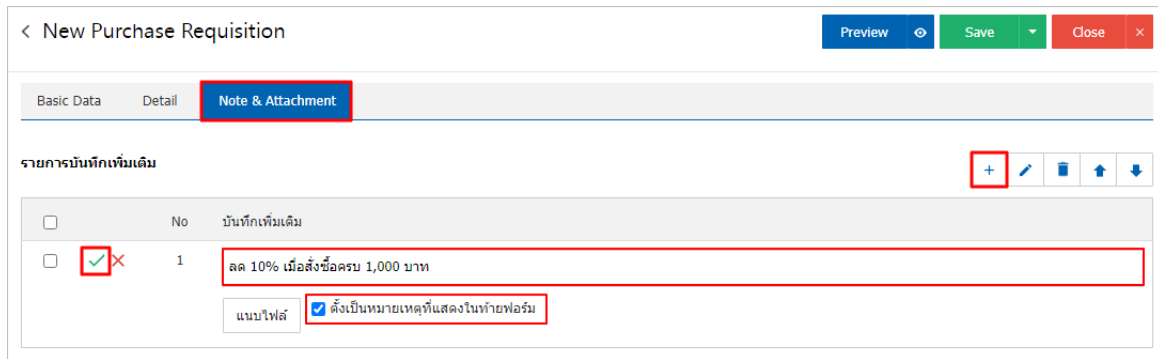
ที่อยู่รับของ	วิธีการขนส่ง
633 ถ.รามคำแหง แขวง หัวหมาก เขต บางกะปิ กรุงเทพมหานคร 10240	<input type="text" value=""/> <input type="text" value=""/>

ข้อมูลการซื้อ

* ผู้รับผิดชอบ	Cost Center
EMP-1910001	สมลวรรณ งามเที่ยง
แผนกงาน	Internal Order
DEP-001	แผนกเทคโนโลยีสารสนเทศ

8. ในแถบ “Note & Attachment” คือ การระบุหมายเหตุท้ายบิล

- โดยกดปุ่ม “+”
- > “ระบุรายละเอียดที่ต้องการ”
- > “✓ ตั้งเป็นหมายเหตุที่แสดงในท้ายฟอร์ม” เพื่อนำมาแสดงในท้ายฟอร์ม
- > “✓” เพื่อเป็นการบันทึกข้อมูล ดังรูป



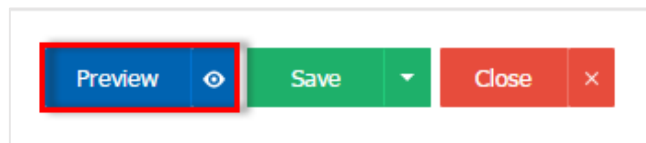
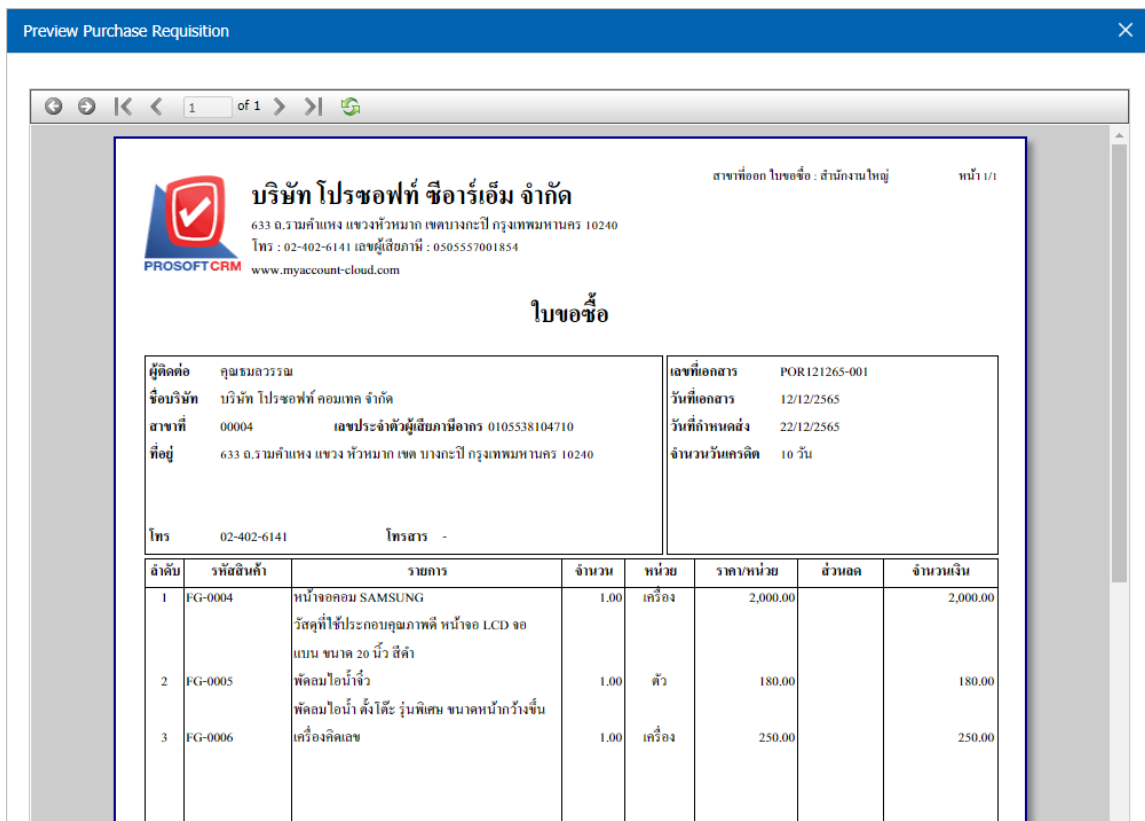
Basic Data Detail **Note & Attachment**

รายการบันทึกเพิ่มเติม

No	บันทึกเพิ่มเติม
1	ลด 10% เมื่อสั่งซื้อครบ 1,000 บาท

แบบไฟล์ ตั้งเป็นหมายเหตุที่แสดงในท้ายฟอร์ม

9. ผู้ใช้สามารถกดปุ่ม “Preview” ก่อนบันทึกเอกสารใบสั่งซื้อ เพื่อตรวจสอบความถูกต้องของข้อมูลได้
 ดังรูป

Preview Purchase Requisition

บริษัท โปรซอฟท์ ซีโอาร์เอ็ม จำกัด
 633 อ.รามคำแหง แขวงหัวหมาก เขตบางกะปิ กรุงเทพมหานคร 10240
 โทร : 02-402-6141 เลขผู้เสียภาษี : 0505557001854
 www.myaccount-cloud.com

สาขาที่ออก ใบขอซื้อ : สำนักงานใหญ่ หน้า 1/1

ใบขอซื้อ

ผู้ติดต่อ	คุณสมลวรรณ	เลขที่เอกสาร	POR121265-001
ชื่อบริษัท	บริษัท โปรซอฟท์ คอมเทค จำกัด	วันที่เอกสาร	12/12/2565
สาขาที่	00004 เลขประจำตัวผู้เสียภาษี 0105538104710	วันที่กำหนดส่ง	22/12/2565
ที่อยู่	633 อ.รามคำแหง แขวง หัวหมาก เขต บางกะปิ กรุงเทพมหานคร 10240	จำนวนวันเครดิต	10 วัน
โทร	02-402-6141 โทรสาร -		

ลำดับ	รหัสสินค้า	รายการ	จำนวน	หน่วย	ราคา/หน่วย	ส่วนลด	จำนวนเงิน
1	FG-0004	หน้าจอกอม SAMSUNG วัสดุที่ใช้ประกอบคุณภาพดี หน้าจอ LCD จอ แบน ขนาด 20 นิ้ว สีดำ	1.00	เครื่อง	2,000.00		2,000.00
2	FG-0005	พัดลมไอน้ำจิ๋ว	1.00	ตัว	180.00		180.00
3	FG-0006	พัดลมไอน้ำ สิ่งโต๊ะ รุ่นพิเศษ ขนาดหนักวางขึ้น	1.00	เครื่อง	250.00		250.00

10. หลังจากผู้ใช้ตรวจสอบข้อมูลครบถ้วนแล้ว ให้กดปุ่ม “Save” ทางด้านขวาบนของหน้าจอโปรแกรม เพื่อเป็นการบันทึกข้อมูลใบขอซื้อ โดยการบันทึกข้อมูลสามารถแบ่งการบันทึกออกเป็น 4 รูปแบบ ดังนี้

- Save คือการบันทึกใบขอซื้อปกติ
- Save Draft คือการบันทึกแบบร่างเอกสาร
- Save & New คือการบันทึกพร้อมเปิดหน้าบันทึกข้อมูลใบขอซื้อใหม่
- Save & Close คือการบันทึกพร้อมย้อนกลับไปหน้ารายการหลักของใบขอซื้อ

