

ปรับปรุงเพิ่มลดสินค้า (Item Journal)

หมายถึง การปรับปรุงข้อมูลรายการสินค้าที่มีอยู่ในสต็อก ให้เท่ากับจำนวนสินค้าที่มีอยู่จริงที่ทำการตรวจนับมาได้ เหตุการณ์ที่มีความจำเป็นต้องปรับปรุงสินค้าในสต็อก

หน้าต่างการบันทึกเอกสารปรับปรุงเพิ่มลดสินค้า

หน้าต่างบันทึกจะแบ่งข้อมูลออกเป็น 3 ส่วน คือ

- Basic Data คือ การบันทึกรายละเอียดข้อมูลเอกสารปรับปรุงเพิ่มลดสินค้า
- Note & Attachment คือ การบันทึกรายละเอียด คำอธิบายรายการ หมายเหตุ และเงื่อนไขต่างๆ
- Define Field คือ การบันทึกข้อมูลที่ใช้สร้างฟอร์มกรอกข้อมูลเพิ่มเติมขึ้นมาด้วยตนเอง (แต่กับ Define Field จะแสดงก็ต่อเมื่อมีการตั้งค่า Define Field เท่านั้น)

ลักษณะการบันทึกข้อมูลเอกสารปรับปรุงเพิ่มลดสินค้า

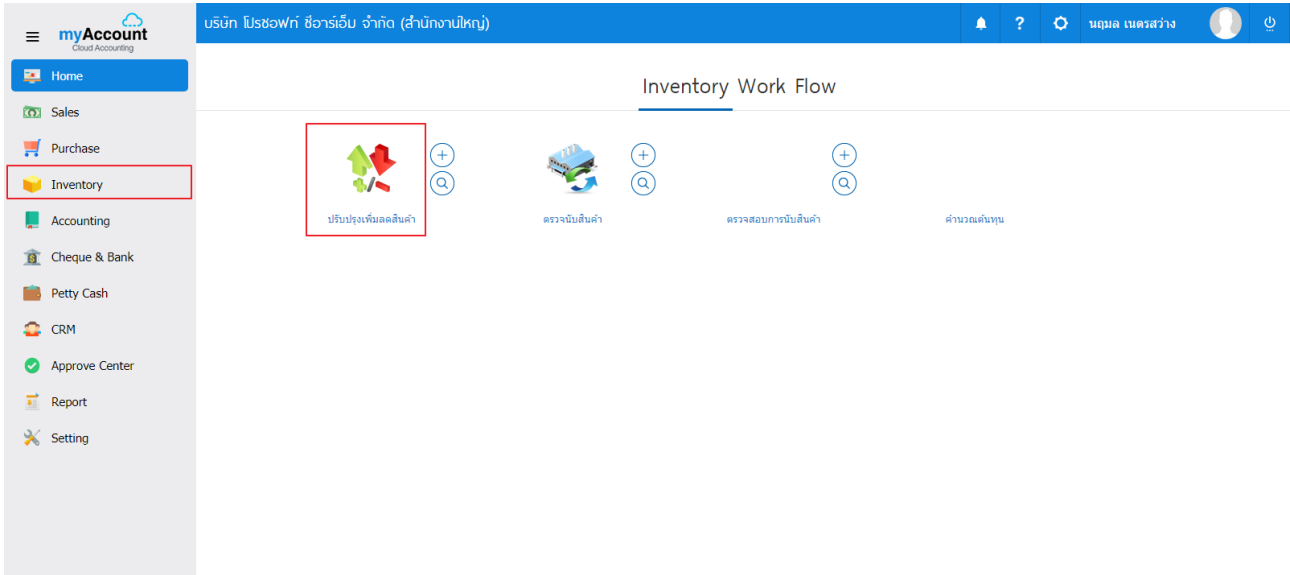
การบันทึกเอกสารปรับปรุงเพิ่มลดสินค้า สามารถบันทึกได้ 2 รูปแบบ คือ

- การบันทึกโดยการคีย์ข้อมูลเอกสารปรับปรุงเพิ่มลดสินค้าใหม่ทั้งหมด
- การบันทึกโดยใช้วิธีการ “Copy” เอกสารปรับปรุงเพิ่มลดสินค้าเดิมที่เคยบันทึกข้อมูลไว้ โดยโปรแกรมแสดงข้อมูลเหมือนกับเอกสารเดิมที่คัดลอกทุกอย่าง และสามารถแก้ไขข้อมูลได้ เพื่อเป็นการประหยัดเวลาในการบันทึกข้อมูล

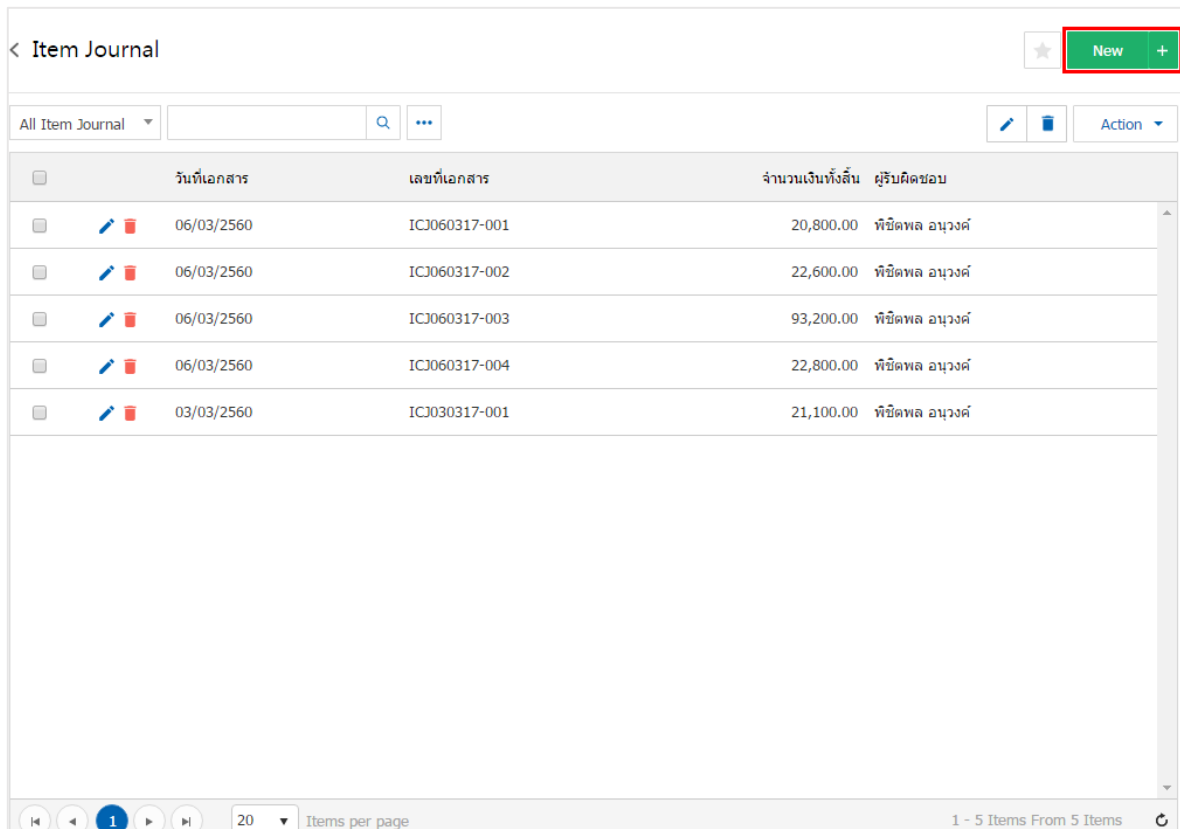
ขั้นตอนการบันทึกเอกสารปรับปรุงเพิ่มลดสินค้า

1. ผู้ใช้สามารถบันทึกเอกสารปรับปรุงเพิ่มลดสินค้า โดยกดเมนู “Inventory” > “ปรับปรุงเพิ่มลดสินค้า”

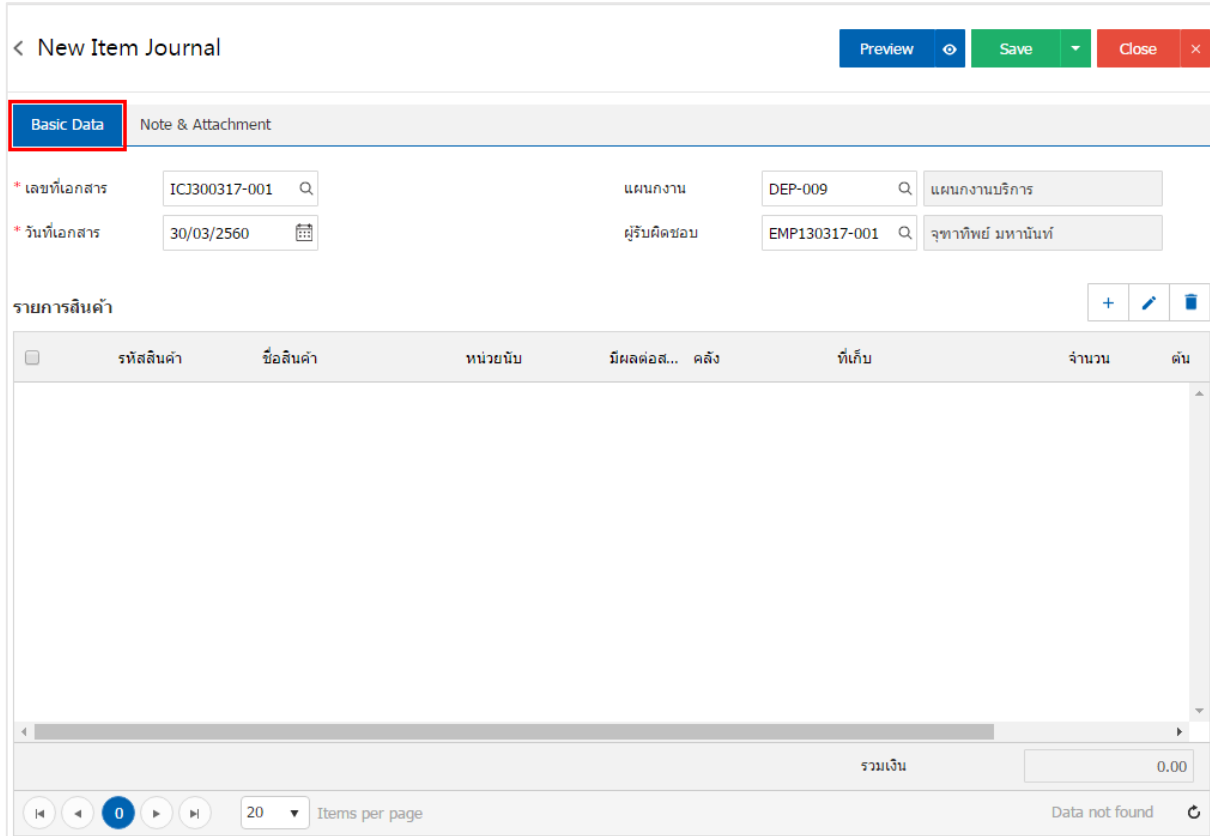
ดังรูป



2. ระบบจะแสดงหน้าจอรายการปรับปรุงเพิ่มลดสินค้า ผู้ใช้สามารถสร้างเอกสารปรับปรุงเพิ่มลดสินค้าใหม่ได้ โดยกดปุ่ม “New” ทางด้านขวาบนของหน้าจอ โปรแกรม ดังรูป

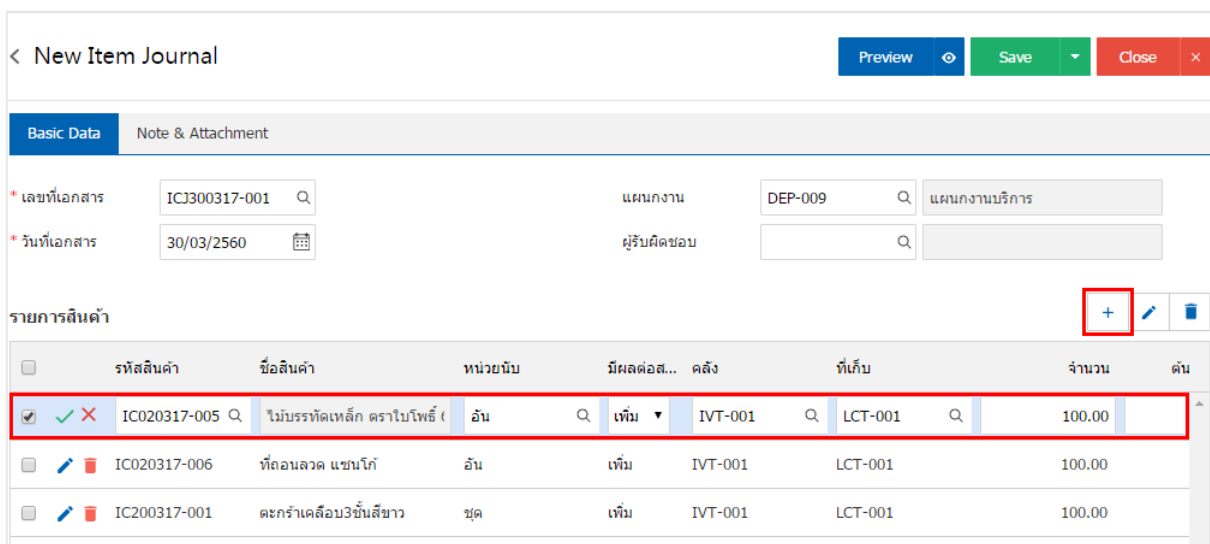


3. ในแถบ “Basic Data” คือ การบันทึกรายละเอียดข้อมูลเอกสารปรับปรุงเพิ่มลดสินค้า เช่น เลขที่เอกสาร วันที่เอกสาร แผนกงานและผู้รับผิดชอบ ผู้ใช้ควรทำการกรอกข้อมูลในฟอร์มที่มีเครื่องหมาย “*” ให้ครบถ้วน ดังรูป

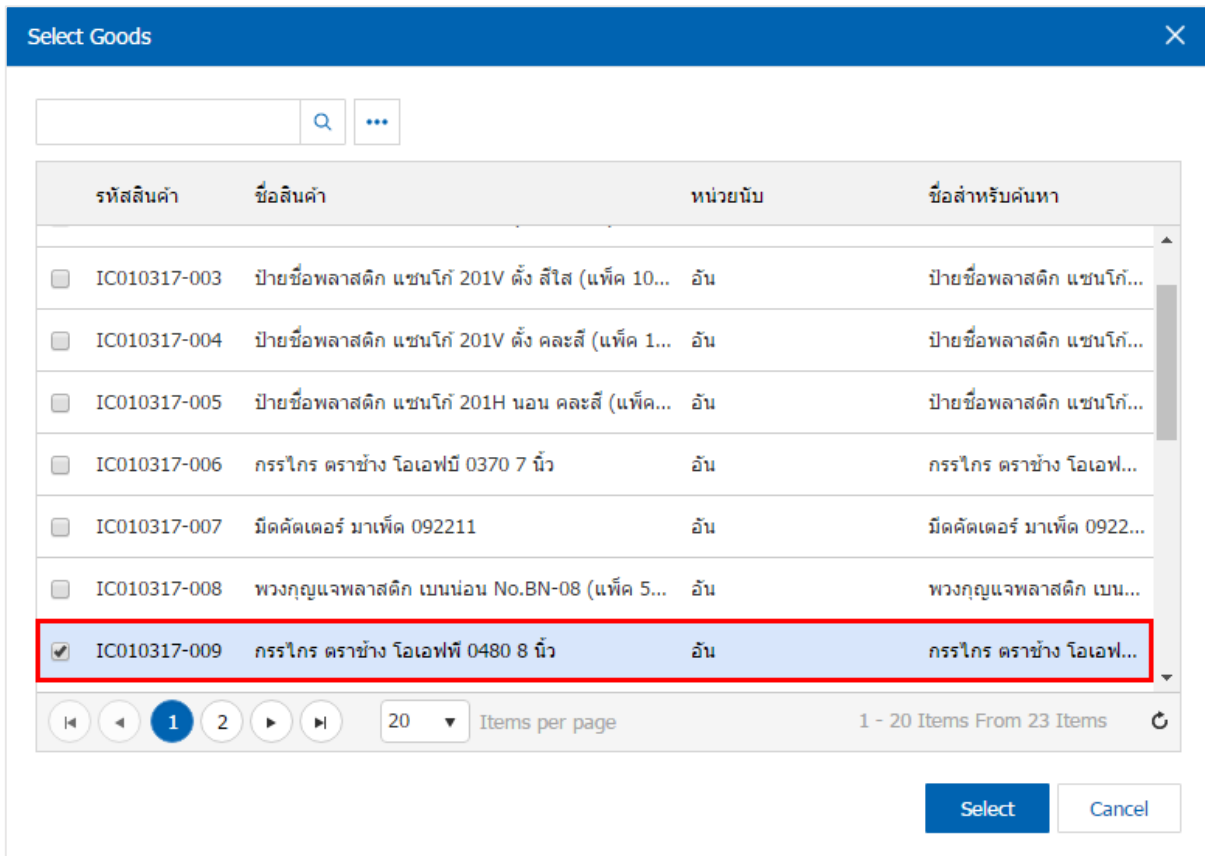


รหัสสินค้า	ชื่อสินค้า	หน่วยนับ	มีผลต่อส... คลัง	ที่เก็บ	จำนวน	ต้น
------------	------------	----------	------------------	---------	-------	-----

4. ในแถบรายการสินค้า ผู้ใช้สามารถเพิ่มสินค้าได้หลายรายการโดยกดปุ่ม “+” ระบบจะแสดงรายการสินค้าที่ต้องการปรับปรุงเพิ่มลดสินค้าขึ้น ผู้ใช้ต้องทำการระบุรหัสสินค้า คลัง ที่เก็บ จำนวนสินค้า และต้นทุน/หน่วย เมื่อระบุเสร็จสิ้น ให้กดปุ่ม “✓” เพื่อเป็นการบันทึกข้อมูล ดังรูป



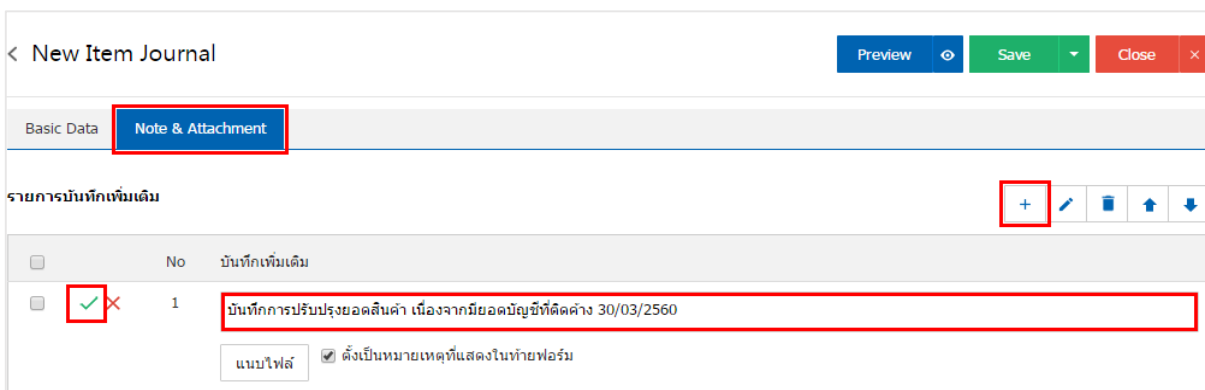
รหัสสินค้า	ชื่อสินค้า	หน่วยนับ	มีผลต่อส... คลัง	ที่เก็บ	จำนวน	ต้น
IC020317-005	ไม้มรรทัดเหล็ก คราโบไฟท์ (อัน	เพิ่ม	IVT-001	LCT-001	100.00
IC020317-006	ที่อลูมิเนียม แชนโบ	อัน	เพิ่ม	IVT-001	LCT-001	100.00
IC200317-001	ตะกร้าเคลือบ3ชั้นสีขาว	ชุด	เพิ่ม	IVT-001	LCT-001	100.00



รหัสสินค้า	ชื่อสินค้า	หน่วยนับ	ชื่อสำหรับค้นหา	
<input type="checkbox"/>	IC010317-003	ป้ายชื่อพลาสติก แชนโก้ 201V ตั้ง สีใส (แพ็ค 10...	อัน	ป้ายชื่อพลาสติก แชนโก้...
<input type="checkbox"/>	IC010317-004	ป้ายชื่อพลาสติก แชนโก้ 201V ตั้ง คละสี (แพ็ค 1...	อัน	ป้ายชื่อพลาสติก แชนโก้...
<input type="checkbox"/>	IC010317-005	ป้ายชื่อพลาสติก แชนโก้ 201H นอน คละสี (แพ็ค...	อัน	ป้ายชื่อพลาสติก แชนโก้...
<input type="checkbox"/>	IC010317-006	กรรไกร ตราช้าง โอเอฟพี 0370 7 นิ้ว	อัน	กรรไกร ตราช้าง โอเอฟ...
<input type="checkbox"/>	IC010317-007	มีดตัดเตอร์ มาเฟ็ด 092211	อัน	มีดตัดเตอร์ มาเฟ็ด 0922...
<input type="checkbox"/>	IC010317-008	พวงกุญแจพลาสติก เบนนอน No.BN-08 (แพ็ค 5...	อัน	พวงกุญแจพลาสติก เบน...
<input checked="" type="checkbox"/>	IC010317-009	กรรไกร ตราช้าง โอเอฟพี 0480 8 นิ้ว	อัน	กรรไกร ตราช้าง โอเอฟ...

* หมายเหตุ : ในกรณีที่สินค้ามีจำนวนมาก ผู้ใช้สามารถพิมพ์รหัสสินค้า ชื่อสินค้า ชื่อหน่วยและข้อมูลอื่นๆ ในช่องรายการค้นหาได้

5. ในแถบ “Note & Attachment” คือ การระบุหมายเหตุท้ายบิล ผู้ใช้สามารถระบุหมายเหตุต่างๆ ที่ต้องการ โดยกดปุ่ม “+” > “ระบุรายละเอียดที่ต้องการ” > “✓” ตั้งเป็นหมายเหตุที่แสดงในท้ายฟอร์ม” ใช้ในกรณีที่หมายเหตุท้ายบิลมีมากกว่า 1 ขึ้นไป เพื่อนำมาแสดงในท้ายฟอร์ม > “✓” เพื่อเป็นการบันทึกข้อมูล ดังรูป



< New Item Journal Preview Save Close

Basic Data Note & Attachment

รายการบันทึกเพิ่มเติม +

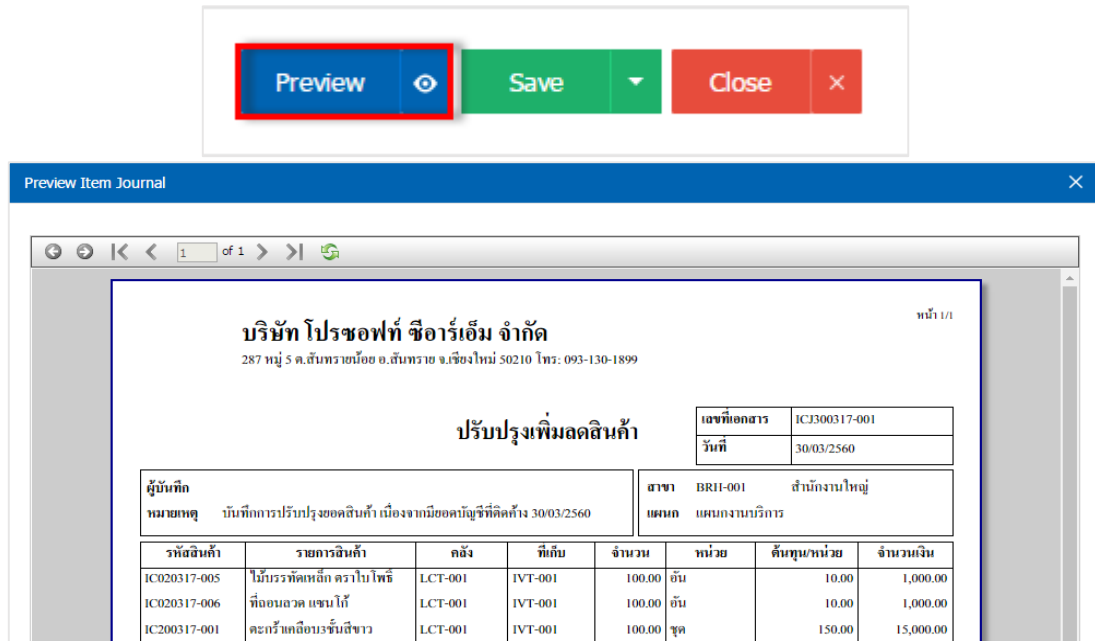
<input type="checkbox"/>	No	บันทึกเพิ่มเติม
<input checked="" type="checkbox"/>	1	บันทึกการปรับปรุงยอดสินค้า เนื่องจากมียอดบัญชีที่ติดค้าง 30/03/2560

แนบไฟล์ ตั้งเป็นหมายเหตุที่แสดงในท้ายฟอร์ม

* หมายเหตุ : สัญลักษณ์ “↑” และ “↓” คือ การเลื่อนข้อความขึ้น หรือลงตามที่ใช้ต้องการ

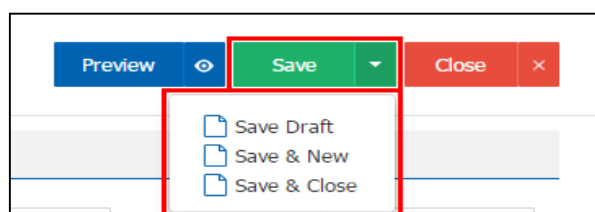
* หมายเหตุ : ในกรณีที่ผู้ใช้มีเอกสารอื่นๆ เพื่อนำมาอ้างอิงในเอกสารปรับปรุงเพิ่มลดสินค้า ผู้ใช้สามารถ “แนบไฟล์” เอกสารอื่นๆได้

6. ผู้ใช้สามารถกดปุ่ม “Preview” ก่อนบันทึกเอกสารปรับปรุงเพิ่มลดสินค้า เพื่อตรวจสอบความถูกต้องของข้อมูลได้ ดังรูป



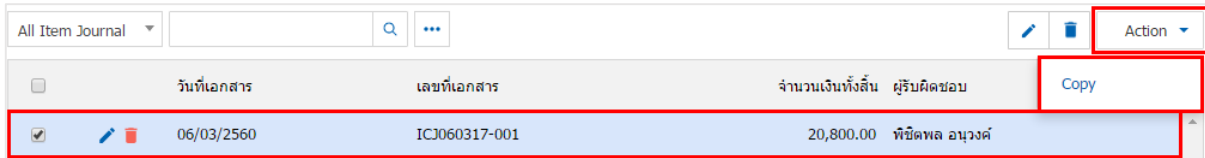
7. หลังจากผู้ใช้ตรวจสอบข้อมูลครบถ้วนแล้ว ให้กดปุ่ม “Save” ทางด้านขวาบนของหน้าจอโปรแกรม เพื่อเป็นการบันทึกข้อมูลเอกสารปรับปรุงเพิ่มลดสินค้า โดยการบันทึกข้อมูลสามารถแบ่งการบันทึกออกเป็น 4 รูปแบบ ดังนี้

- Save คือการบันทึกเอกสารปรับปรุงเพิ่มลดสินค้าปกติ พร้อมแสดงข้อมูลที่มีการบันทึกเรียบร้อยแล้ว
- Save Draft คือการบันทึกแบบร่างเอกสาร เมื่อผู้ใช้บันทึกข้อมูลเอกสารปรับปรุงเพิ่มลดสินค้าเรียบร้อยแล้ว ระบบจะแสดงหน้าจอการบันทึกเอกสารปรับปรุงเพิ่มลดสินค้าแบบร่างทันที
- Save & New คือการบันทึกพร้อมเปิดหน้าบันทึกข้อมูลเอกสารปรับปรุงเพิ่มลดสินค้าใหม่ เมื่อผู้ใช้บันทึกข้อมูลเอกสารปรับปรุงเพิ่มลดสินค้าเรียบร้อยแล้ว ระบบจะแสดงหน้าจอการบันทึกข้อมูลเอกสารปรับปรุงเพิ่มลดสินค้าใหม่ทันที
- Save & Close คือการบันทึกพร้อมย้อนกลับไปหน้ารายการปรับปรุงเพิ่มลดสินค้า เมื่อผู้ใช้บันทึกข้อมูลเอกสารปรับปรุงเพิ่มลดสินค้าเรียบร้อยแล้ว ระบบจะย้อนกลับแสดงหน้าจอรายการปรับปรุงเพิ่มลดสินค้าทั้งหมดทันที

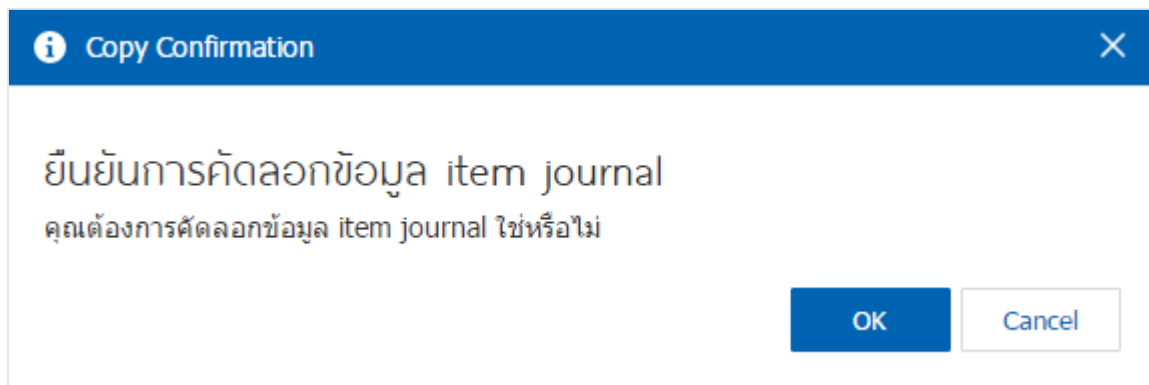


การคัดลอกข้อมูลเอกสารปรับปรุงเพิ่มลดสินค้า

1. ผู้ใช้สามารถคัดลอกข้อมูลเอกสารปรับปรุงเพิ่มลดสินค้าได้ โดยกดปุ่ม “เลือกรายการปรับปรุงเพิ่มลดสินค้าที่ต้องการคัดลอก 1 รายการ” > “Action” > “Copy” ระบบจะแสดง Pop – up เพื่อให้ผู้ใช้ยืนยันการคัดลอกข้อมูลเอกสารปรับปรุงเพิ่มลดสินค้า ดังรูป



	วันที่เอกสาร	เลขที่เอกสาร	จำนวนเงินทั้งสิ้น	ผู้รับผิดชอบ	Action
<input checked="" type="checkbox"/>	06/03/2560	ICJ060317-001	20,800.00	พีชิตพล อนุนงค์	Copy



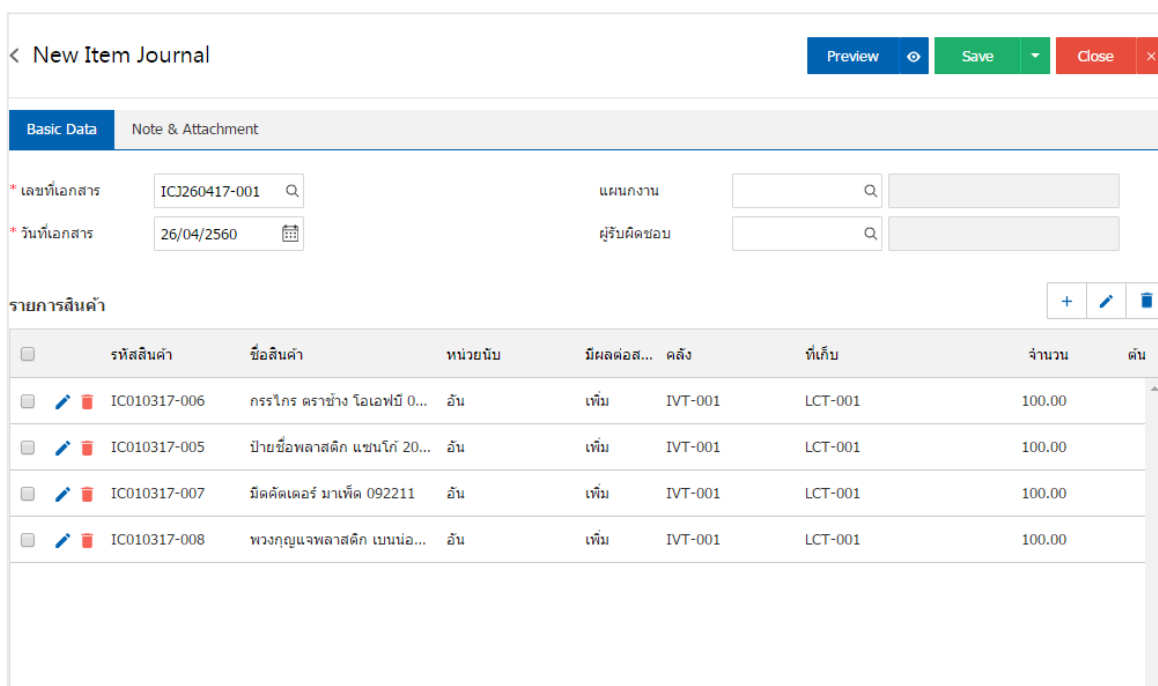
Copy Confirmation

ยืนยันการคัดลอกข้อมูล item journal
คุณต้องการคัดลอกข้อมูล item journal ใช่หรือไม่

OK Cancel

* หมายเหตุ: ผู้ใช้สามารถคัดลอกเอกสารได้ทุกสถานะ เพื่อช่วยลดระยะเวลาการสร้างเอกสารใหม่

2. ระบบจะแสดงรายละเอียดการคัดลอกข้อมูลรายการสินค้า และหมายเหตุท้ายบิลทั้งหมด ผู้ใช้สามารถแก้ไขข้อมูลตรงนี้ได้ ดังรูป



New Item Journal [Preview] [Save] [Close]


Basic Data | Note & Attachment

* เลขที่เอกสาร: ICJ260417-001 | แผนกงาน: []
* วันที่เอกสาร: 26/04/2560 | ผู้รับผิดชอบ: []

รายการสินค้า

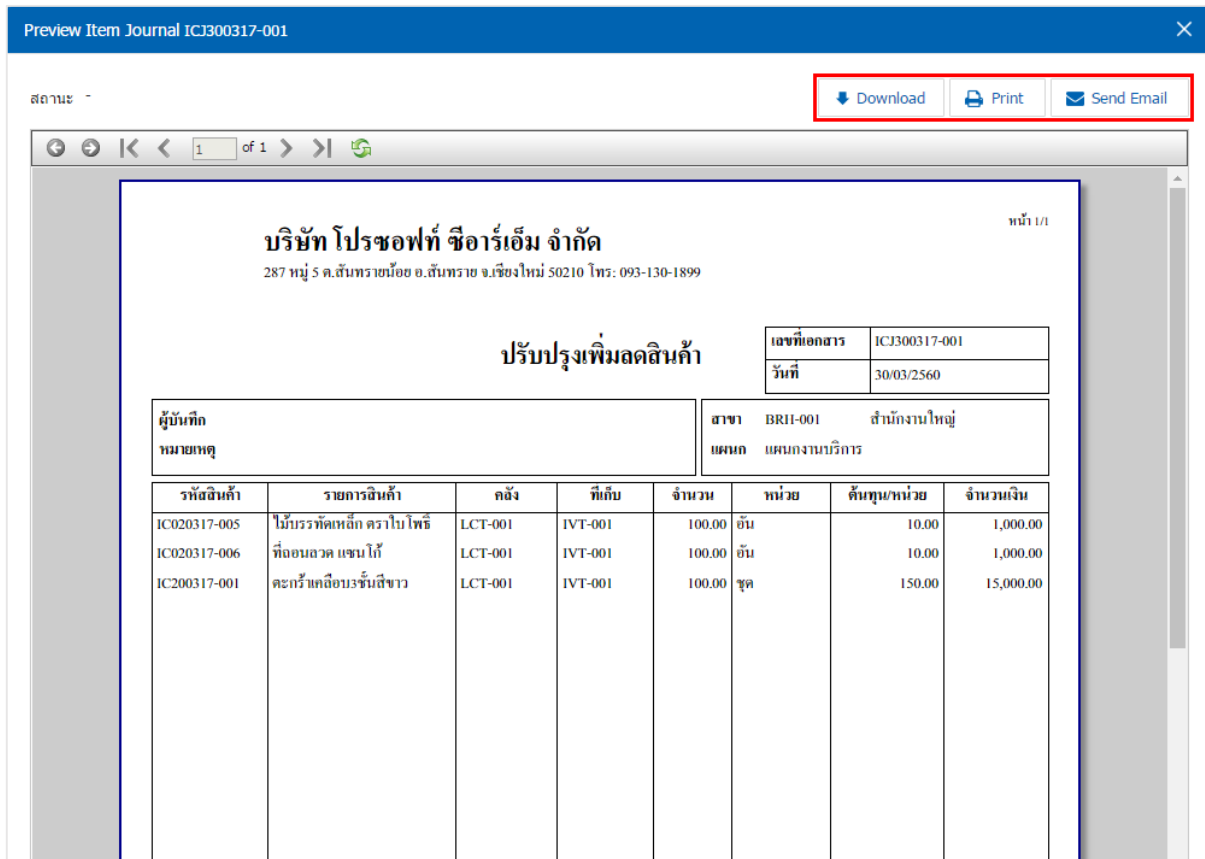
	รหัสสินค้า	ชื่อสินค้า	หน่วยนับ	มีผลต่อส...	คลัง	ที่เก็บ	จำนวน	ต้น
<input type="checkbox"/>	IC010317-006	กรรไกร คราข้าง โอลิมป์ 0...	อัน	เพิ่ม	IVT-001	LCT-001	100.00	
<input type="checkbox"/>	IC010317-005	ป้ายชื่อพลาสติก แชนโบ้ 20...	อัน	เพิ่ม	IVT-001	LCT-001	100.00	
<input type="checkbox"/>	IC010317-007	มีดตัดเตอร์ มาเท็ด 092211	อัน	เพิ่ม	IVT-001	LCT-001	100.00	
<input type="checkbox"/>	IC010317-008	พวงกุญแจพลาสติก เบนเปลอ...	อัน	เพิ่ม	IVT-001	LCT-001	100.00	

การดาวน์โหลด การพิมพ์และส่งออกเอกสารปรับปรุงเพิ่มลดสินค้า

1. เมื่อผู้ใช้งานปรับปรุงเพิ่มลดสินค้าเสร็จสิ้นแล้วต้องการดาวน์โหลด การพิมพ์ หรือส่งออก ให้ผู้ใช้งานปุ่ม “” ทางด้านขวาบนของหน้าจอโปรแกรม ในหน้าจอรายละเอียดเอกสารปรับปรุงเพิ่มลดสินค้า ดังรูป



2. ระบบจะแสดงหน้าจอแบบฟอร์มเอกสารปรับปรุงเพิ่มลดสินค้า ผู้ใช้งานสามารถเลือกกดปุ่ม “Download” “Print” หรือ “Send Email” ทางด้านขวาบนของหน้าจอ โปรแกรม ตามที่ผู้ใช้งานต้องการได้ทันที ดังรูป



Preview Item Journal ICJ300317-001

สถานะ -

Download Print Send Email

บริษัท โปรซอฟท์ ซิอาร์เอ็ม จำกัด
287 หมู่ 5 ต.สันทรายน้อย อ.สันทราย จ.เชียงใหม่ 50210 โทร: 093-130-1899

ปรับปรุงเพิ่มลดสินค้า

เลขที่เอกสาร	ICJ300317-001
วันที่	30/03/2560

ผู้บันทึก	สาขา	BRH-001	สำนักงานใหญ่
หมายเหตุ	แผนก	แผนกงานบริการ	

รหัสสินค้า	รายการสินค้า	คลัง	ที่เก็บ	จำนวน	หน่วย	ต้นทุน/หน่วย	จำนวนเงิน
IC020317-005	ไม้บรรทัดเหล็ก คราโบ โพรซี	LCT-001	IVT-001	100.00	อัน	10.00	1,000.00
IC020317-006	ที่ถอนสวด แชนโก้	LCT-001	IVT-001	100.00	อัน	10.00	1,000.00
IC200317-001	ตะกร้าแกเลียวรซ์สีขาว	LCT-001	IVT-001	100.00	ชุด	150.00	15,000.00

* หมายเหตุ : ไฟล์เอกสารปรับปรุงเพิ่มลดสินค้าจะอยู่ในรูปแบบนามสกุล .pdf