



คำนวณต้นทุน

Calculate Cost

สารบัญ

ความหมายของการคำนวณต้นทุน

3

ขั้นตอนการคำนวณต้นทุน

3

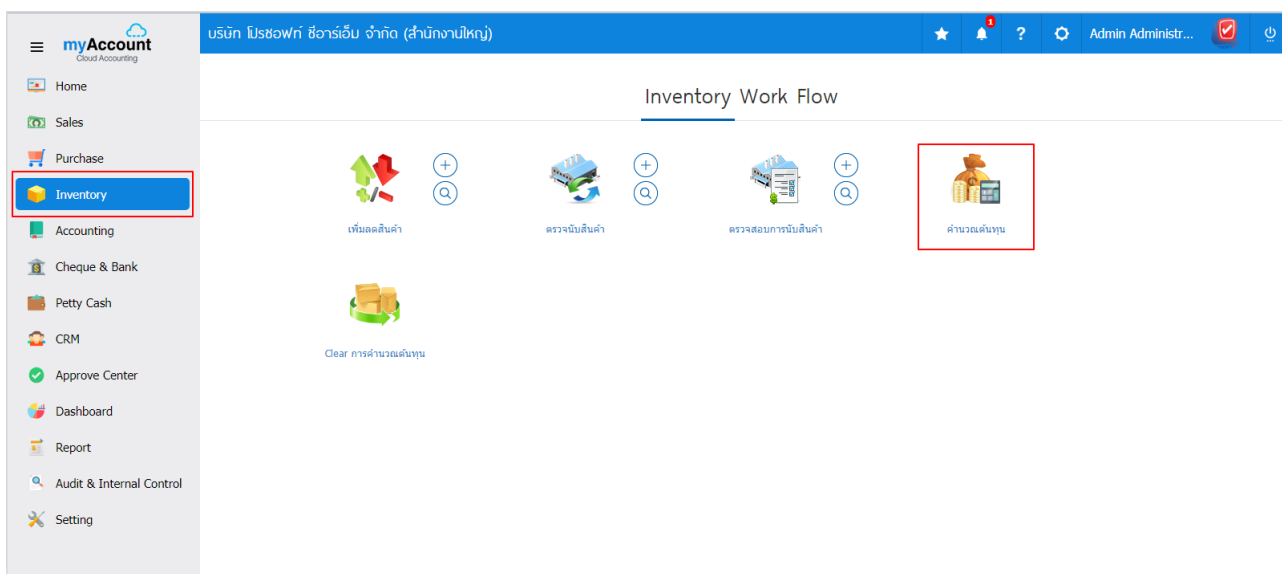
* ผู้ใช้สามารถคลิกที่รายการสารบัญ เพื่อไปหน้าเอกสารดังกล่าวได้ทันที

คำนวณต้นทุน (Calculate Cost)

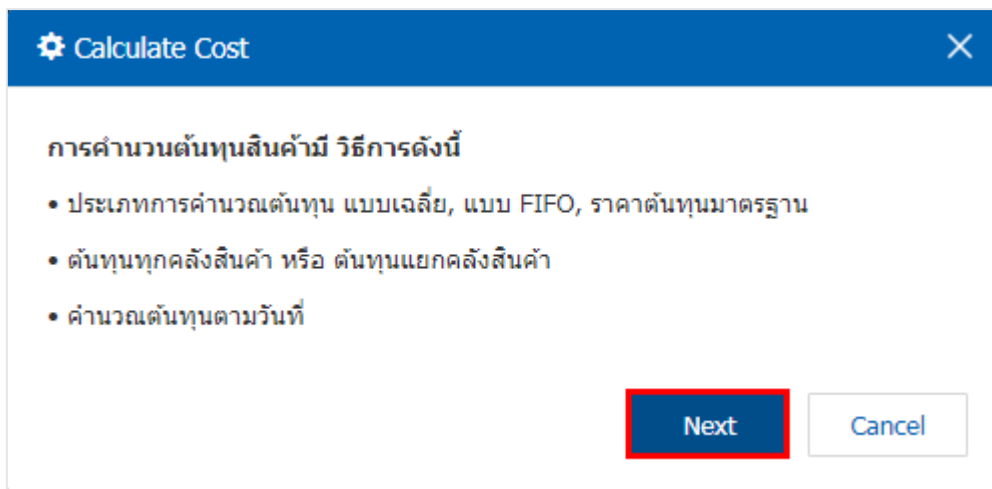
หมายถึง เป็นวิธีการทางบัญชีที่ทำหน้าที่รวบรวมข้อมูลทางด้านต้นทุนของธุรกิจ โดยมีวัตถุประสงค์พื้นฐานในการจัดทำรายงานทางการเงินตลอดจนวิเคราะห์ และจำแนกข้อมูลเพื่อใช้ในการบริหารต้นทุน ตามความต้องการของผู้ใช้

ขั้นตอนการคำนวณต้นทุน

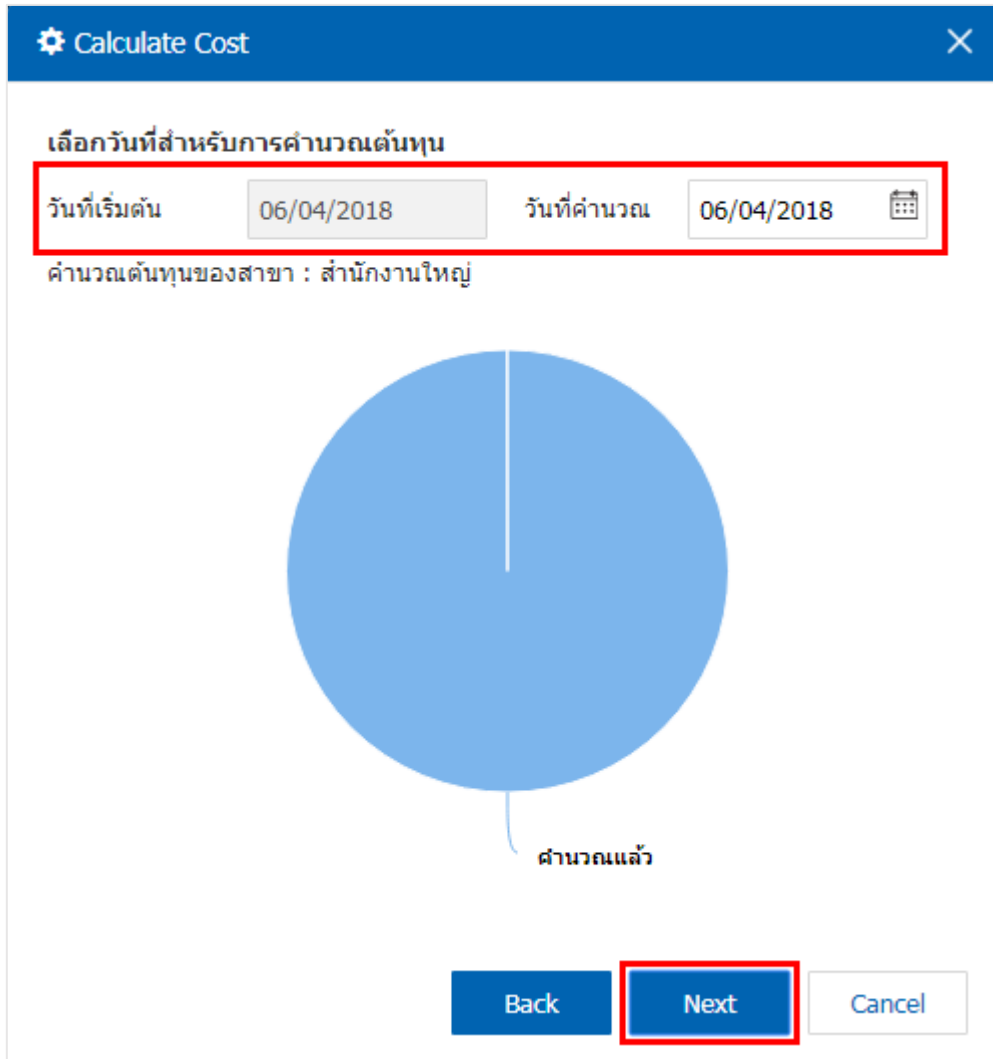
1. ผู้ใช้สามารถคำนวณต้นทุน โดยกดเมนู “Inventory” > “คำนวณต้นทุน” ดังรูป



2. จากนั้นระบบจะแสดงหน้าจอการคำนวณต้นทุนสินค้า ให้ผู้ใช้ทำการกดปุ่ม “Next” ดังรูป



3. จากนั้นระบบจะแสดงหน้าจอเลือกวันที่สำหรับคำนวณต้นทุน ผู้ใช้สามารถระบุวันที่คำนวณต้นทุนได้ตามต้องการ และทำการกดปุ่ม “Next” ดังรูป



Calculate Cost

เลือกวันที่สำหรับการคำนวณต้นทุน

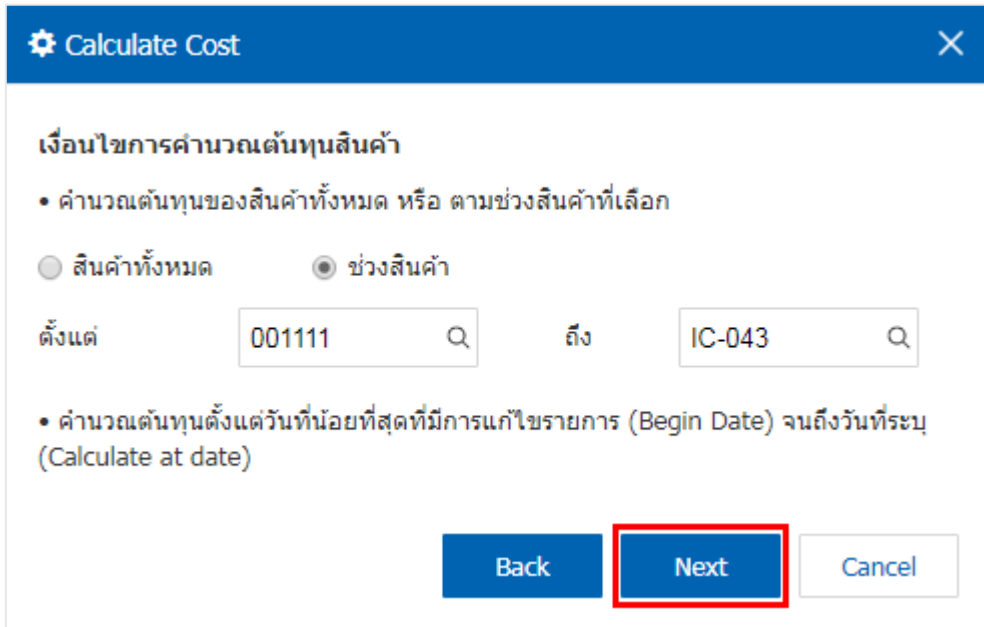
วันที่เริ่มต้น 06/04/2018 วันที่คำนวณ 06/04/2018

คำนวณต้นทุนของสาขา : สำนักงานใหญ่

คำนวณแล้ว

Back Next Cancel

4. ผู้ใช้สามารถ กำหนดเงื่อนไขการคำนวณต้นทุนสินค้าได้ ซึ่งเงื่อนไขการคำนวณต้นทุนสินค้ามี 2 เงื่อนไข คือ “คำนวณต้นทุนของสินค้าทั้งหมด” หรือ “ตามช่วงสินค้าที่เลือก” เมื่อทำการกำหนดเงื่อนไขการคำนวณต้นทุนสินค้าเรียบร้อยแล้ว ให้ผู้ใช้ทำการกดปุ่ม “Next” ดังรูป



5. จากนั้นระบบจำทำการคำนวณต้นทุนสินค้า เมื่อการคำนวณต้นทุนเสร็จสิ้น ระบบจะแจ้งเตือน “การคำนวณต้นทุนเรียบร้อยแล้ว” และแสดงรายละเอียดการคำนวณต้นทุน ให้ผู้ใช้ทำการกดปุ่ม “Finish” ดังรูป

